


Vejledning til udprintning af A4/A5 skilte på Alperosens hjemmeside

1. Vælg om skiltet skal **ligge** eller **stå** og åben derefter den ønskede fil.

Alfred

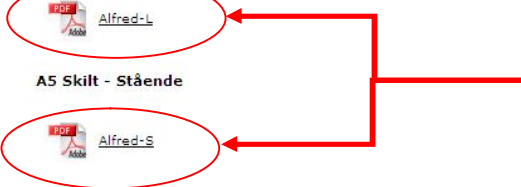


Farve: Lilla med gulgrønne aftegn
Blomstring: Blomstre ultimo maj
Højde: Efter 10 år 160 cm.
Hårdførhed: Hårdfør

A5 Skilte

A5 Skilt - Liggende

A5 Skilt - Stående



2. Det ønskede skilt åbnes nu i PDF format og der vælges **udskriv**.



http://www.alperosen.com/files/Alfred.pdf - Windows Internet Explorer

http://www.alperosen.com/files/Alfred.pdf

Filer Rediger Gå Favoritter Hjælp

Favoritter TIS-Web@ Sign on Vejret i Hvidsten - TV 2 Vejret Nordes http://alperosen.com/login... Foredrags websteder

http://www.alperosen.com/files/Alfred.pdf

1 / 1 85,4% Find

RHODODENDRON

ALFRED

Art: Hybrid

Farve: Lilla med aftegn

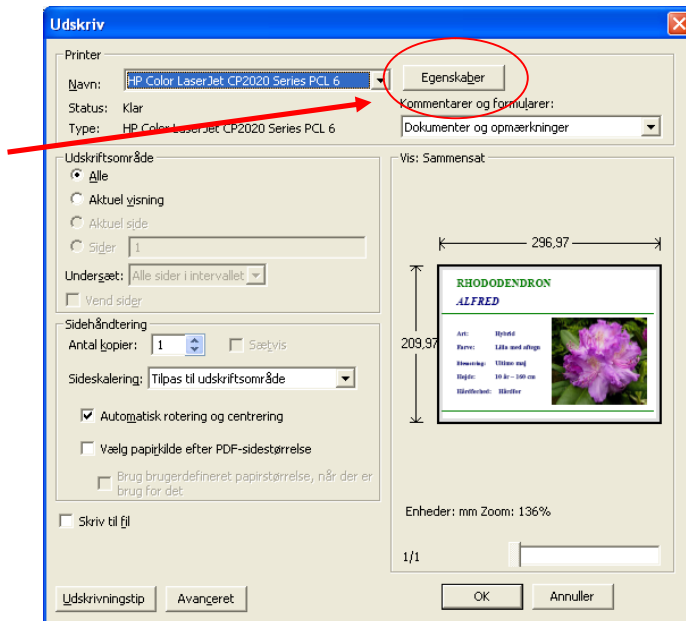
Blomstring: Ultimo maj

Højde: 10 år - 160 cm

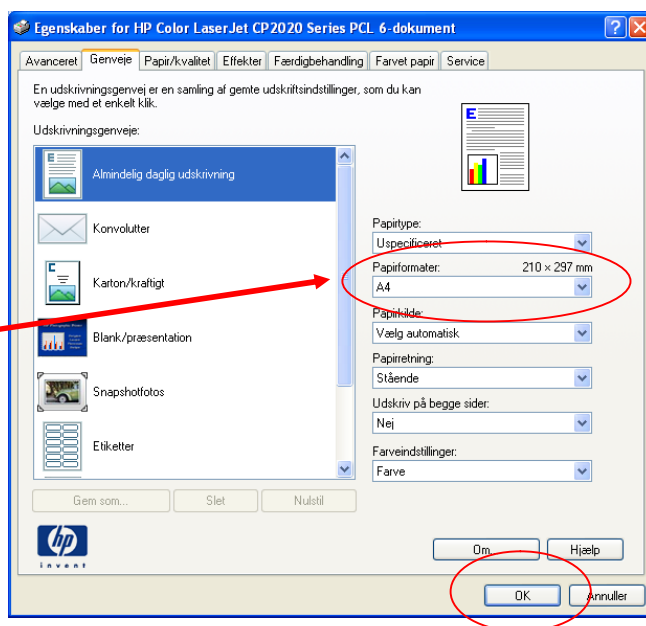
Hårdførhed: Hårdfør



3. Følgende billede kommer frem hvorefter der vælges **egenskaber**.



4. Derefter kommer følgende skærbillede frem. Dog kan det afhænge lidt af hvilken printer man har. Nu vælges **papirformat**, hvor det specificeres om der ønskes **A4** eller **A5** format. Derefter trykkes **OK**



5. Skiltet er nu klar til at blive printet og der trykkes **OK**

